

Ariane l'Araignée sait résoudre un problème.

Par Chelsea T. Morris,
Carlie Sandefur, Cristina
Alicot et Lise Fox


Ariane l'Araignée a été conçue par
Cristina Zaldivar dba Properly Posted

ChallengingBehavior.org

La reproduction de ce document est encouragée. L'autorisation de copier n'est pas requise. En cas de modification ou d'utilisation dans un autre format, veuillez citer la source originale. Ce document est un produit du National Center for Pyramid Model Innovations et a été rendu possible grâce à l'accord de coopération n° H3268170003 financé par le ministère américain de l'éducation, Office of Special Education Programs (Office des programmes d'éducation spéciale). Toutefois, son contenu ne représente pas nécessairement la politique du ministère de l'éducation et vous ne devez pas supposer qu'il est approuvé par le gouvernement fédéral.

Pub: 01/19/22






Bonjour, je
m'appelle
Ariane!






Ariane l'Araignée est une araignée
superbe! Elle aime jouer avec ses amis de
l'École du ruisseau ensoleillé.

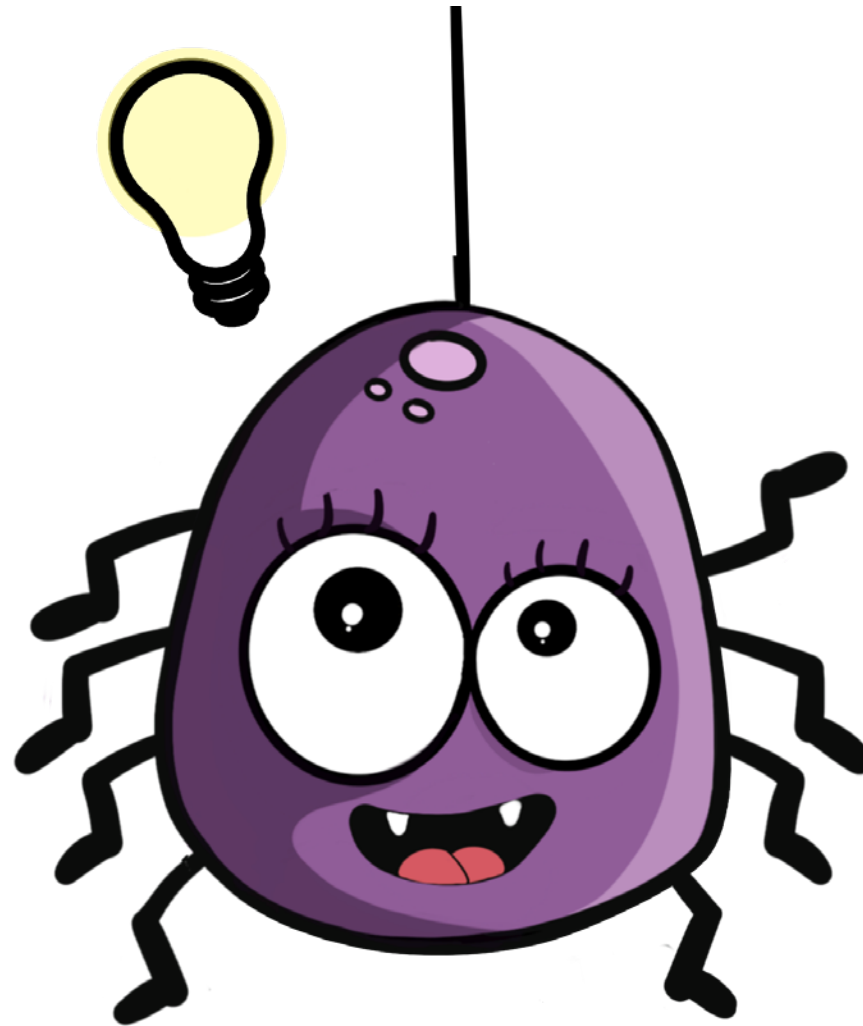


Parfois, les amis d'Ariane font des choses qu'elle n'aime pas. Auparavant, Ariane ne savait pas comment réagir quand le comportement de ses amis la dérangeait.

Elle se mettait en colère, elle pleurait ou elle frappait ses amis. Ses amis avaient de la peine et parfois, ils avaient peur d'elle.




Ariane connaît maintenant une
bonne manière de résoudre un
problème quand elle est en
colère ou remplie d'émotions.



Étape 1


Arrête et identifie le problème.

Mes amis ne veulent pas partager leurs jouets.



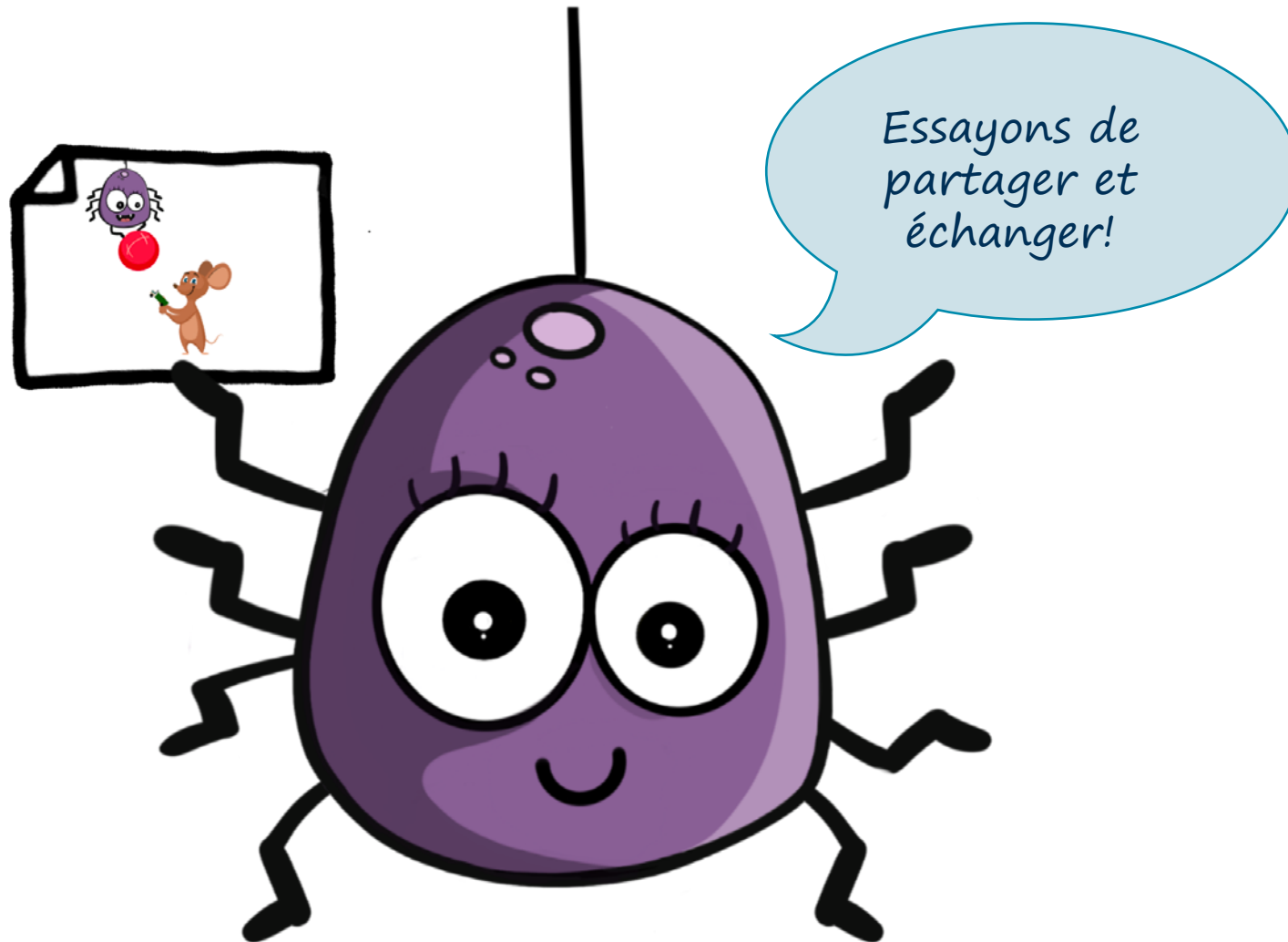
Étape 2

Regarde les solutions possibles.



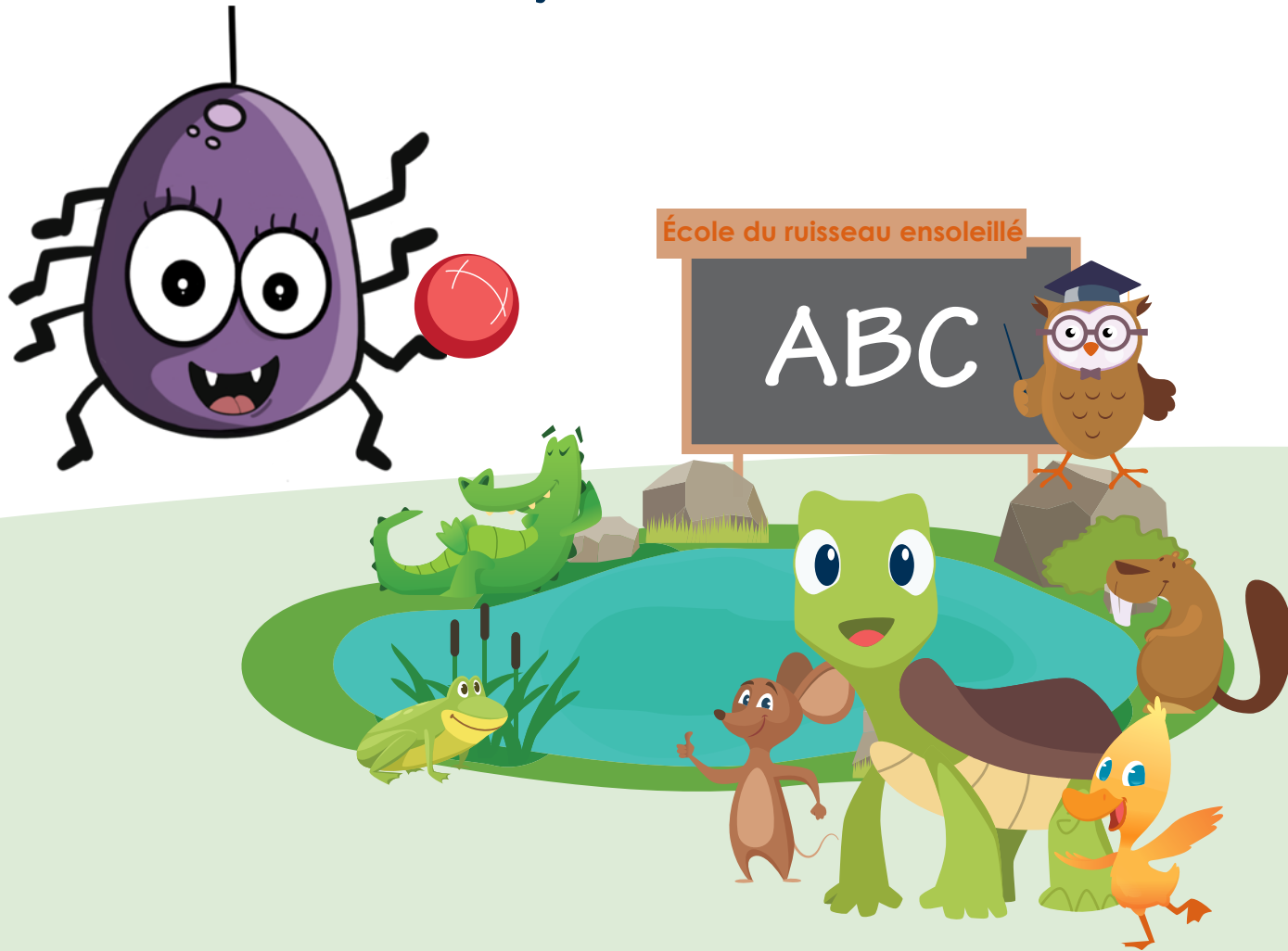
Étape 3

Choisit une solution qui pourrait fonctionner.




Quand Ariane choisit une solution avec ses amis, elle se sent fière et joyeuse.

Ses amis se sentent bien et veulent jouer avec elle.




La fin!







Chacun son tour



Demander de l'aide




Jouer ensemble



Demander gentiment


La trousse de
résolution de
problèmes
d'Ariane
l'Araignée




Ignorer



Trouver un adulte




Dire arrête s'il te plaît



Partager et échanger

Conseils à l'intention des éducatrices(eurs) sur la technique de résolution de problèmes d'Ariane l'Araignée

- Montrez la résolution de problème dans le milieu d'apprentissage.
- Enseignez aux enfants les étapes à suivre pour résoudre un problème
 - Étape 1 : Arrête et identifie le problème
 - Étape 2 : Regarde les solutions possibles.
 - Étape 3 : Choisit une solution qui pourrait fonctionner.
- Répétez ces étapes fréquemment.
- Parfois les enfants peuvent choisir la solution ensemble.
- Lorsque l'enfant résout un problème seul ou avec un pair, reconnaissez-le et commentez-le de façon positive.
- Faites participer les familles en leur donnant des idées pour enseigner la *technique de résolution de problèmes d'Ariane l'Araignée* à la maison.



Questions pour aider les enfant à réfléchir aux solutions possibles?

- *Selon toi, quel est le problème?*
- *Connais-tu une solution possible?*
- *Penses-tu que (insérer une solution) est une bonne solution pour résoudre ce problème?*

Conseils pour l'écriture d'une scénario social

Veillez noter que vous pouvez utiliser de vraies photos pour accompagner les images pour les enfants qui ont besoin de ce degré de soutien. Par exemple, à côté des images, you pouvez coller, ou fixer au velcro, une photo du groupe qui utilise la technique de résolution de problèmes d'Ariane l'Araignée. Prenez une photo des enfants montrant comment ils cernent le problème, choisissent une solution et l'appliquent ensemble pour résoudre le problème.